

SSHYG

Termostat a Hygrostat pre montáž na DIN lištu



DODRŽUJTE

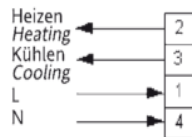
Pokyny k inštalácii

Len pre elektrikárov!

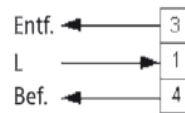
Chyby pri pripojení môžu viesť k poškodeniu regulačného prístroja! Neručí sa za škody, ktoré vzniknú chybným pripojením a/alebo neodbornou manipuláciou!

Klemme Terminal 1–2: 10 (4) A
Klemme Terminal 1–3: 5 (2) A

Klemme Terminal 1–3: Enfeuchten Dehumidity 5 (0,2) A
Klemme Terminal 1–4: Befeuchten Humidity 5 (0,2) A



SSR-E 6905



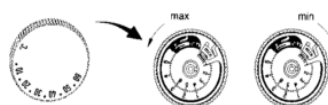
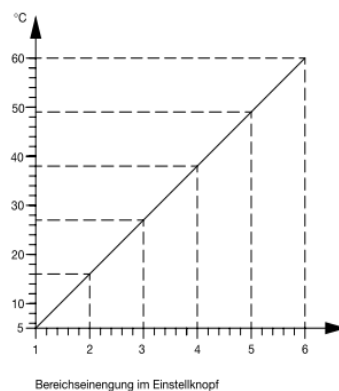
SSHYG

Montáž:

Montáž zaklapnutím západky na 35 mm nosnej lište podľa normy EN 50022.

Upozornenie:

Montáž vykonávajte vo vodorovnej polohe. Umiestnenie regulátora teploty by malo byť, pokiaľ je to možné, diagonálne v hornej lište skriňového rozvádzača s čo najväčším možným odstupom od topenia skriňového rozvádzača a zdrojov tepla. K zaisteniu spínacej hystérezie 1 K je nutné pripojiť zabudovanú spätnú väzbu. Zúženiu rozsahu môže byť vykonané podľa obrázka znázorneného nižšie. Pri flexibilných prípojných vedeniach použite dutinky. Prípustná relatívna priestorová vlhkosť: max. 95% nekondenzujúca.



Technické parametre:

Teplotný rozsah (nastavenie)	30°C až 100°C relatívnej vlhkosti
Prevádzkové napätie	24 ... 230 V AC 50 Hz
Kontakt	1 prepínací
Max. prípust. spínací prúd relé	zvlhčovanie: 2(0,2)A, odvlhčovanie: 5(0,2)A
Nastavenie hodnoty	regulačným číselníkom
Krytie	IP30
Snímač vlhkosti	umelé vlákno
Montáž	na lištu DIN